


Technische Informationen

Aluprofilmatte MARSCHALL ORIGINAL

mit Rauhaarrissstreifen und Cassettenbürsten



Einsatzempfehlung:

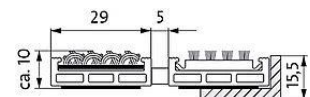
Aufrollbare, strapazierfähige und wetterfeste Aluminium- Trägerprofilmatte mit Grobfaserrissstreifen und Cassettenbürsten für die freitragende Verlegung. Für Wohn-, Geschäfts – und Verwaltungsgebäude mit mittlerer Frequentierung. Insbesondere für die Aufnahme von Feinschmutz geeignet. Passgenaue Anfertigung in der Breite und Gehöhe ohne Ausgleichprofil. Alle Sonderformen lieferbar.

Belastung:

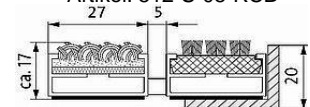
- extrem
- bedingt beroll-/befahrbar mit u.a. Hubwagen, PKW, Transportkarren

Trägerprofil:

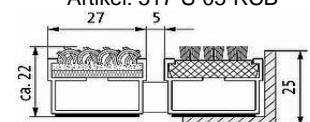
- aus verwindungssteifem Aluminium mit unterseitiger Trittschalldämmung
- Verbindung durch kunststoffummanteltes Stahlseil
- 5 mm Abstandhalter aus Gummi
- Profilabstand wahlweise auch in 3 mm für automatische Türsysteme (DIN 18650)



Artikel: 512-S-05-RCB



Artikel: 517-S-05-RCB



Artikel: 522-S-05-RCB


Technische Informationen

Aluprofilmatte MARSCHALL ORIGINAL


mit Rauhaarrissstreifen und Cassettenbürsten

Oberflächenmaterial:


- witterungsbeständige, widerstandsfähige Grobfaserrissstreifen aus 100 % PP
- rutschhemmende Eigenschaft R 11 nach DIN 51130
- Brandverhalten Euronorm 13501 Cfl – s1 auf Anfrage lieferbar in anthrazit und hellgrau
- REACH conform



200 anthrazit




220 hellgrau



485 braun




430 sand



305 rot

Oberflächenmaterial:

- witterungsbeständige Cassettenprofile mit parallel angeordneten Borstenbündeln
- rutschhemmende Eigenschaft R 13 nach DIN 51130



Profil schwarz |
Bürsten grau



Profil schwarz |
Bürsten schwarz

Weitere Leistungen:

Winkelrahmen Aluminium (Artikelnummer 12-xx-AL)
Winkelrahmen Edelstahl (Artikelnummer 12-xx-EST)
Trennschienen f. große Mattenanlagen
Abdeckschienen
Anlaufprofile für die aufliegende Verlegung
Edelstahlprofil für Schriftzüge / Logos (auf Anfrage)
Schmutzfangwannen