

Technische Informationen

Aluprofilmatte MARSCHALL PREMIUM

mit Einlage Outdoor



Einsatzempfehlung:

Aufrollbare, strapazierfähige und wetterfeste Aluminium- Trägerprofilmatte mit Outdoor-Einlage für die aufliegende Verlegung, eignet sich besonders für effektiven Grobschmutzabrieb.

Für Wohn-, Geschäfts – und Verwaltungsgebäude mit mittlerer Frequentierung. Insbesondere für die Aufnahme von Grobschmutz geeignet. Passgenaue Anfertigung in der Breite und Gehöhe ohne Ausgleichsprofil.

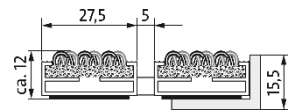
Alle Sonderformen lieferbar.

Belastung:

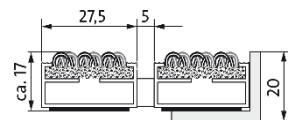
- extrem
- bedingt beroll-/befahrbar mit u.a. Rollstühlen, Kinderwagen, Transportkarren

Trägerprofil:

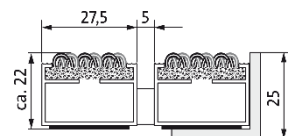
- aus verwindungssteifem Aluminium mit unterseitiger Premium-Trittschalldämmung
- Verbindung durch kunststoffummanteltes Stahlseil
- 5 mm Abstandhalter aus Gummi
- Profilabstand wahlweise auch in 3 mm für automatische Türsysteme (DIN 18650)



Artikel: 512-S-05-P-Outdoor



Artikel: 517-S-05-P-Outdoor



Artikel: 522-S-05-P-Outdoor


Technische Informationen

Aluprofilmatte MARSCHALL PREMIUM


mit Einlage Outdoor

Oberflächenmaterial:


- objektgeeignete, widerstandsfähige aus 100 % PA 6 (Polyamid) bestehende Oberfläche
- rutschhemmende Eigenschaft R 11 nach DIN 51130
- Brandverhalten der gesamten Mattenanlage nach Euronorm 13501 Cfl – s1



schwarz



braun



rot

Weitere Leistungen:

Winkelrahmen Aluminium (Artikelnummer 12-xx-AL)
Winkelrahmen Edelstahl (Artikelnummer 12-xx-EST)
Trennschienen f. große Mattenanlagen
Abdeckschienen
Anlaufprofile für die aufliegende Verlegung
Edelstahlprofil für Schriftzüge / Logos (auf Anfrage)
Schmutzfangwannen