


Technische Informationen

## Aluprofilmatte DIPLOMAT PREMIUM

mit Einlage Outdoor Large



### Einsatzempfehlung:

Aufrollbare, strapazierfähige und wetterfeste Aluminium- Trägerprofilmatte mit Outdoor-Einlage für die aufliegende Verlegung, eignet sich besonders für effektiven Grobschmutzabrieb.

Für Wohn-, Geschäfts – und Verwaltungsgebäude mit mittlerer Frequentierung. Insbesondere für die Aufnahme von Grobschmutz geeignet. Passgenaue Anfertigung in der Breite und Gehöhe ohne Ausgleichsprofil.

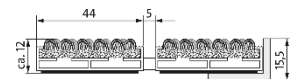
Alle Sonderformen lieferbar.

### Belastung:

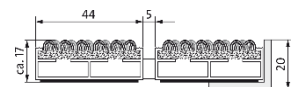
- normal – stark
- bedingt beroll-/befahrbar mit u.a. Rollstühlen, Kinderwagen, Transportkarren

### Trägerprofil:

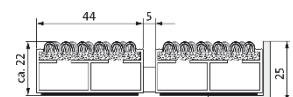
- aus verwindungssteifem Aluminium mit unterseitiger Premium-Trittschalldämmung
- ca. 1,0 mm Profilstärke
- Verbindung durch kunststoffummanteltes Stahlseil
- 5 mm Abstandhalter aus Gummi
- Profilabstand wahlweise auch in 3 mm für automatische Türsysteme (DIN 18650)



Artikel: 512-05-PL-Outdoor



Artikel: 517-05-PL-Outdoor



Artikel: 522-05-PL-Outdoor


## Technische Informationen

# Aluprofilmatte DIPLOMAT PREMIUM


mit Einlage Outdoor Large

### Oberflächenmaterial:


- objektgeeignete, widerstandsfähige aus 100 % PA 6 (Polyamid) bestehende Oberfläche
- rutschhemmende Eigenschaft R 11 nach DIN 51130
- Brandverhalten der gesamten Mattenanlage nach Euronorm 13501 Cfl – s1



schwarz



braun



rot

### Weitere Leistungen:

Winkelrahmen Aluminium (Artikelnummer 12-xx-AL)  
Winkelrahmen Edelstahl (Artikelnummer 12-xx-EST)  
Trennschienen f. große Mattenanlagen  
Abdeckschienen  
Anlaufprofile für die aufliegende Verlegung  
Edelstahlprofil für Schriftzüge / Logos (auf Anfrage)