


## Technische Informationen

# Aluprofilmatte **DIPLOMAT ORIGINAL**

mit Gummieinlagen und Kratzkanten



### Einsatzempfehlung:

Aufrollbare, strapazierfähige und wetterfeste Aluminium- Trägerprofilmatte mit gerillten Gummieinlagen und zwischen den Profilen montierten Kratzkanten.

Für die aufliegende Verlegung.

Für Wohn-, Geschäfts – und Verwaltungsgebäude mit mittlerer Frequentierung. Insbesondere für die Aufnahme von Grobschmutz geeignet. Passgenaue Anfertigung in der Breite und Gehtiefe ohne Ausgleichsprofil.

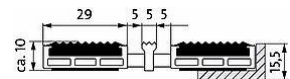
Alle Sonderformen lieferbar.

### Belastung:

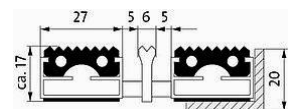
- normal – stark
- bedingt beroll-/befahrbar mit u.a. Rollstühlen, Kinderwagen, Transportkarren

### Trägerprofil:

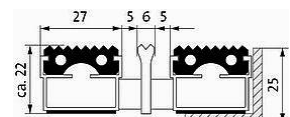
- aus verwindungssteifem Aluminium mit unterseitiger Trittschalldämmung
- 1,0 mm Profilstärke
- Verbindung durch kunststoffummanteltes Stahlseil
- 5 mm Abstandhalter aus Gummi
- Profilabstand wahlweise auch in 3 mm für automatische Türsysteme (DIN 18650)



Artikel: 512-05-GK



Artikel: 517-05-GK



Artikel: 522-05-GK


Technische Informationen

## **Aluprofilmatte DIPLOMAT ORIGINAL**

mit Gummieinlagen und Kratzkanten

### **Oberflächenmaterial:**

- witterungsbeständige, widerstandsfähige gerillte Gummieinlagen
- rutschhemmende Eigenschaft R 9 nach DIN 51130
- Brandverhalten nach Euronorm 13501 Bfl – s1 gegen Aufpreis möglich



schwarz

### **Weitere Leistungen:**

Winkelrahmen Aluminium (Artikelnummer 12-xx-AL)  
Winkelrahmen Edelstahl (Artikelnummer 12-xx-EST)  
Trennschienen f. große Mattenanlagen  
Abdeckschienen  
Anlaufprofile für die aufliegende Verlegung  
Edelstahlprofil für Schriftzüge / Logos (auf Anfrage)