

Technische Informationen

Aluprofilmatte MARSCHALL ORIGINAL

mit Cassettenbürsten



Einsatzempfehlung:

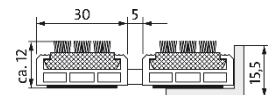
Aufrollbare, strapazierfähige Aluprofilmatte mit Cassettenbürsten für die aufliegende Verlegung im Innen- und Außenbereich. Empfohlen für Wohn-, Geschäfts – und Verwaltungsgebäude mit mittlerer Frequentierung. Insbesondere für die Aufnahme von Grobschmutz geeignet. Passgenaue Anfertigung in der Breite und Gehtiefe. Alle Sonderformen lieferbar.

Belastung:

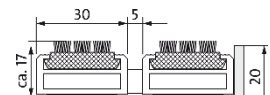
- extrem
- bedingt beroll-/befahrbar mit u.a. Rollstühlen, Kinderwagen, Transportkarren

Trägerprofil:

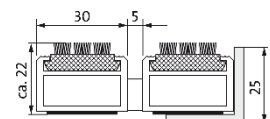
- aus verwindungssteifem Aluminium mit unterseitiger Trittschalldämmung
- Verbindung durch kunststoffummanteltes Stahlseil
- 5 mm Abstandhalter aus Gummi
- Profilabstand wahlweise auch in 3 mm für automatische Türsysteme (DIN 18650)



Artikel: 512-S-05-CB



Artikel: 517-S-05-CB



Artikel: 522-S-05-CB


Technische Informationen

Aluprofilmatte MARSCHALL ORIGINAL


mit Cassettenbürsten

Oberflächematerial:

- witterungsbeständige Cassettenprofile mit parallel angeordneten Borstenbündeln
- rutschhemmende Eigenschaft R 13 nach DIN 51130
- Durch eine ständige Berollung, kann es zu abgeknickten Bürstenhaaren kommen



Profil schwarz | Bürsten grau



Profil schwarz | Bürsten schwarz

Weitere Leistungen:

Winkelrahmen Aluminium (Artikelnummer 12-13-AL)

Winkelrahmen Edelstahl (Artikelnummer 12-13-EST)

Trennschienen f. große Mattenanlagen

Abdeckschienen

Anlaufprofile für die aufliegende Verlegung

Edelstahlprofil für Schriftzüge / Logos (auf Anfrage)